

BANDES VERTICALES



Store à
bandes verticales
en 127, 89, ou 63mm

La protection solaire grand format

Très répandu dans les bureaux et autres locaux tertiaires dotés de larges ouvertures vitrées, le store à bandes verticales (ou store californien) fait aujourd'hui une percée remarquable dans les appartements, les villas et les vérandas pour son côté décoratif.

Ses atouts :

Un vaste choix de textiles solaires performants adaptés à tous les styles de décoration intérieure.

Une légèreté toute en robustesse qui lui permet d'atteindre 600 cm de large sur 400 cm de haut.

L'orientation progressive des lames jusqu'à 180° pour "chasser" le soleil très précisément tout au long de la journée.

SPÉCIAL VÉRANDAS

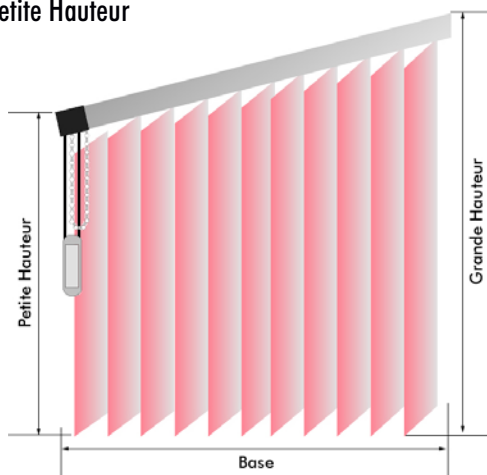
Le store californien "trapèze" a été conçu pour les panneaux latéraux de vérandas.

L'inclinaison maximale du rail est de 45°.

Le côté de refoulement se fait généralement du côté de la Grande Hauteur.

Pour les mesures, vous devez nous donner :

- Base
- Grande Hauteur
- Petite Hauteur



Les Tissus

- Filtrant
- Diffusant
- Screen
- Réfléchissant
- Opaque à 100%

choisissez le tissu le plus adapté à vos besoins parmi les 130 références de notre catalogue.

Tous ces tissus sont anti-feu M1.

Vous avez ainsi la garantie de qualité des plus grands fabricants de textiles solaires.

Fabrication Française



sur mesure

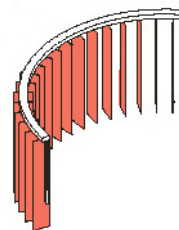
BANDES VERTICALES



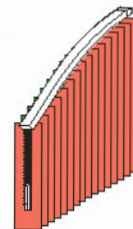
Cintré

Le store californien sait s'adapter à tous les ouvrants pour habiller décorativement vos intérieurs.

Son rail peut être cintré pour épouser les formes les plus courantes.



Exemples de cintrage de rail horizontal et vertical



Les manoeuvres sont soit manuelles soit motorisées.

Motorisation

Intégrée au store bandes verticales, elle apporte confort et facilité dans la manipulation.

Elle fonctionne soit par interrupteur, soit par télécommande.



Fabrication Française



sur mesure

A savoir...

Les bandes verticales ont une largeur standard de 127 mm.


Cette largeur est celle du store en position "ouvert" (lames perpendiculaires au rail).

Il convient d'en tenir compte au moment du choix de l'implantation : fixer le store trop près de la fenêtre empêchera la rotation complète des lames.

Si l'espace est insuffisant, il est possible, pour certains tissus, de disposer de bandes en 89 ou 63 mm de large.



Store en position "fermé"



Store en position "ouvert"

BANDES VERTICALES

Store à bandes verticales et encombrement des lames refoulées

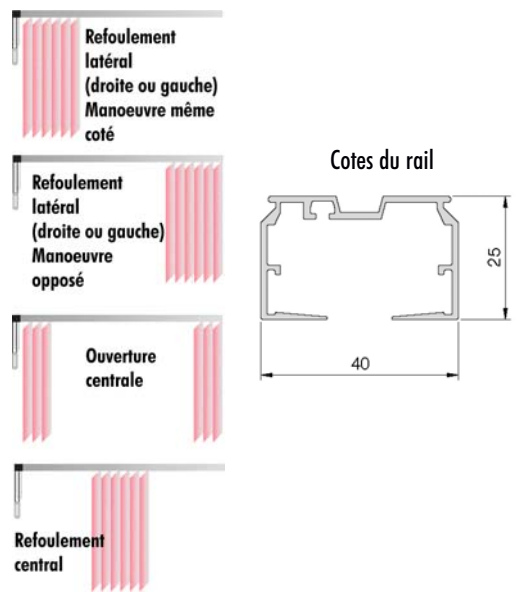
Largeur du rail	Encombrement des lames refoulées en mm											
	Nbre de bandes	127 mm			Nbre de bandes	89 mm			Nbre de bandes	63 mm		
		Ouverture Latérale	Refoulement			Ouverture Latérale	Refoulement			Ouverture Latérale	Refoulement	
			Total	Ouverture Centrale 2 paquets			Total	Ouverture Centrale 2 paquets			Total	Ouverture Centrale 2 paquets
1000	9	147	222	2 x 111	12	159	210	2 x 105	18	201	240	2 x 120
1500	13	183	258	2 x 129	19	222	282	2 x 141	28	291	330	2 x 165
2000	18	228	294	2 x 147	25	276	336	2 x 168	37	372	420	2 x 210
2500	22	264	330	2 x 165	31	330	390	2 x 195	47	462	510	2 x 255
3000	26	300	366	2 x 183	38	393	444	2 x 222	56	543	582	2 x 291
3500	31	345	420	2 x 210	44	447	498	2 x 249	65	624	672	2 x 336
4000	35	381	456	2 x 228	50	501	552	2 x 276	75	714	762	2 x 381
4500	40	426	492	2 x 246	57	564	624	2 x 312	84	795	834	2 x 417
5000	44	462	528	2 x 264	63	618	678	2 x 339	94	885	924	2 x 462
5500	48	498	564	2 x 282	69	672	732	2 x 366	103	966	1014	2 x 507
6000	53	543	618	2 x 309	76	735	786	2 x 393	113	1056	1104	2 x 552

Comme un rideau...

Le store à bandes verticales se refoule au moyen d'un cordon lesté, et les lames s'orientent grâce à une chaînette.

Vous pouvez choisir le type de refoulement adapté à votre intérieur :

- Refoulement Latéral du paquet de bandes avec cordon de manoeuvre et chaînette d'orientation du même coté que les lames
- Refoulement Latéral du paquet de bandes avec cordon de manoeuvre et chaînette d'orientation à l'opposé des lames
- Ouverture Centrale avec un paquet de bandes à droite et un paquet de bandes à gauche
- Refoulement Central

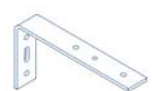


Les diverses fixations du store à bandes verticales

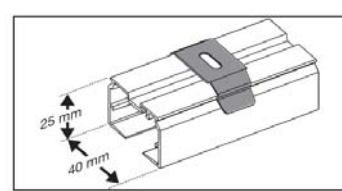
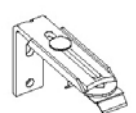
Fixation Plafond par clip



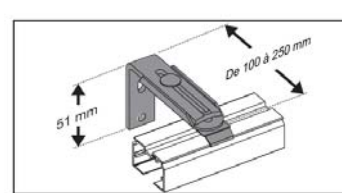
Fixation Face (Mur par équerres standard 80mm)



Fixation Face par équerre réglable (60-100mm, 100-150mm ou 150-200mm)



Pose avec clip plafond



Pose avec équerre réglable

